

Добры дзень!

Сёння на занятках нам неабходна будзе акцэнтаваць увагу на асноўных патрабаваннях да арганізацыі кантрольна-ацэначнай дзейнасці настаўніка і вучняў; разгледзець асноўныя памылкі ацэньвання; прадэманстраваць некаторыя прыёмы арганізацыі кантрольна-ацэначнай дзейнасці на ўроках.

МАРШРУТНЫ ЛІСТ ПРАКТЫЧНЫХ ЗАНЯТКАЎ ДЛЯ НАСТАЎНІКАЎ
Прадмет БЕЛАРУСКАЯ МОВА

ТЭМА ЗАНЯТКАЎ

Кантрольна-ацэначная дзейнасць на ўроках беларускай мовы




На занятках Вам трэба асэнсаваць ролю працэсу ацэньвання ў павышэнні узроўню вучэбнай матывацыі школьнікаў.

Да канца заняткаў Вы будзеце

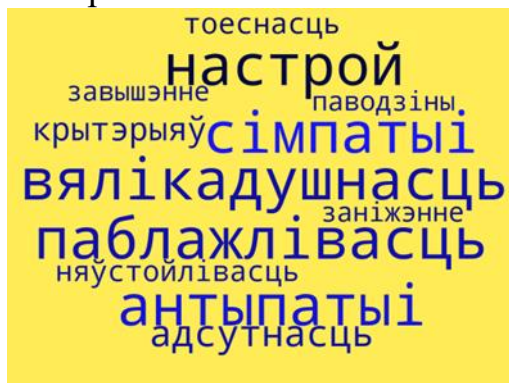
ведаць метадычныя асновы кантрольна-ацэначнай дзейнасці,

умець працаваць з рознымі відамі інфармацыі па тэме заняткаў, прымяняць атрыманыя веды ў свёй прафесійнай дзейнасці.

Вы будзеце сёння паспяховым, калі на працягу заняткаў зможаце выканаць прапанаваныя інтэрактыўныя практыкаванні, выбраць патрэбную інфармацыю з “воблака слоў”, прааналізаваць прапанаваную інфармацыю, выканаць тэставае заданне на замацаванне атрыманай інфармацыі.

| Крок | Інструкцыя для ўдзельніка | |
|------|---|---|
| 1 | Адным з самых моцных стымуляў да перагляду падыходаў і ўласных пазіцый да эфектыўнага навучання беларускай мове з’яўляюцца кантроль і ацэнка вынікаў навучання. Для настаўніка ацэнка ведаў і ўменняў вучняў з’яўляецца найбольш складанай задачай. Як зрабіць так, каб адзнакі сталі стымулам развіцця мыслення, павышэння актыўнасці і паспяховасці вучняў на ўроку? На гэтае пытанне мы павінны даць адказ у заключнай частцы заняткаў. | |
| 2 | I. Перайдзіце па спасылцы, рашыце метадычную задачу. https://learningapps.org/11306989  | |
| | Адразу паяўляюцца пытанні: <i>Што ацэньваць? Хто ацэньвае? Як ацэньваць?</i> І ні ў якім выпадку не трэба блытаць два паняцці – “адзнака” і “ацэнка”. | |
| | II. Перайдзіце па спасылцы, узнавіце змест. https://learningapps.org/11307606  | Перайдзіце па спасылцы, узнавіце змест. https://learningapps.org/11307820  |
| | | |

III. Да асноўных суб'ектыўных памылак ацэньвання ў школе адносяцца наступныя. Выберыце іх з прапанаванага “воблака слоў”.




IV. Каб пазбегнуць падобных памылак, неабходна разумець, што ў цэнтры навучання тэхналогіі кантрольна-ацэначнай дзейнасці знаходзіцца вучань. Яго пазіцыя ў навучанні не пасіўная, а актыўная, ён знаходзіцца ў аснове вучэбнай дзейнасці. Ацэньванне трэба разглядаць як *сродак кантролю дасягнення вучэбных вынікаў* і як *адзін з педагагічных сродкаў рэалізацыі мэтай навучання*.


Тры асноўныя напрамкі кантрольна-ацэначнай дзейнасці

| | | |
|---|---------------------------|-------------------------------|
| Кантрольна-ацэначная дзейнасць настаўніка | Самакантроль і самаацэнка | Узаемакантроль і ўзаемаацэнка |
|---|---------------------------|-------------------------------|

Кантроль настаўніка за працэсам і вынікам працы накіраваны як на дзейнасць вучняў, так і на ўласную дзейнасць, а таксама на ўзаемадзеянне вучняў і настаўніка. Паступова настаўнік перадае ў рукі вучня кантрольна-ацэначны “інструментарый”.

| | |
|---|--|
| V. Перайдзіце па спасылцы і праверце сябе на веданне <u>функцый</u> кантролю вучэбнай дзейнасці | https://learningapps.org/11308894  |
|---|--|

VI. Размяркуйце ў правільным парадку этапы кантрольна-ацэначнай дзейнасці.







| | |
|--|--|
| Для гэтага перайдзіце па спасылцы і выканайце інтэрактыўнае практыкаванне. | https://learningapps.org/11309351  |
|--|--|

3

Прааналізуем сітуацыю:

Мы даволі часта назіраем такую сітуацыю на ўроку: настаўнік дае заданне, напрыклад «Разбярэце сказ...» (ці «Напішыце апавяданне», «Пабудуйце схему...» і інш.), а потым праходзіць па радах і агучвае адзнакі. У выніку, большасць вучняў незадаволеныя сваімі вынікамі, і ніхто не разумее, чаму ў Пятрова «8», а ў Сідарава «4».

Што настаўнік зрабіў не так? _____
 (Запішыце вашы меркаванні)

| | <p>Крытэрыі ацэньвання распрацоўваюцца настаўнікам сумесна з вучнямі ці прапануюцца настаўнікам для абмеркавання вучням.</p> <p>Акрэслім <u>від</u> кантролю:</p> <table border="1" data-bbox="263 280 1452 488"> <tr> <td data-bbox="263 280 849 488"> Перайдзіце па спасылцы і выканайце інтэрактыўнае практыкаванне </td> <td data-bbox="849 280 1452 488"> https://learningapps.org/11310454  </td> </tr> </table> | Перайдзіце па спасылцы і выканайце інтэрактыўнае практыкаванне | https://learningapps.org/11310454  | | | | | | | | | | | | | | | | | | | | | | |
|--|---|--|--|---------------|-------------------------------|-------------|---|----------------|---|----------------|--|------------------------------------|------|---------------------|---|--------------|---|---------------------|---|-------------|---|-----------------------------|---|--|--|
| Перайдзіце па спасылцы і выканайце інтэрактыўнае практыкаванне | https://learningapps.org/11310454  | | | | | | | | | | | | | | | | | | | | | | | | |
| 4 | <p>Вы зможаце пашырыць свае веды, калі прааналізуеце табліцу:</p> <p>Прыёмы для фарміравання кантрольна-ацэначных здольнасцей вучняў</p> <table border="1" data-bbox="204 593 1452 1041"> <thead> <tr> <th colspan="2">Прыёмы папярэдняга кантролю</th> </tr> </thead> <tbody> <tr> <td>Мазгавы штурм</td> <td>Што вы ведаеце па гэтай тэме?</td> </tr> <tr> <td>Белыя плямы</td> <td>Што б вы хацелі даведацца па гэтай тэме? Ці зможаце вы выканаць заданне? З якімі цяжкасцямі вы можаце сутыкнуцца? У чым іменна заключаецца цяжкасць?</td> </tr> <tr> <td>Маршрутны ліст</td> <td>Састаўце план работы. Якія пытанні неабходна разгледзець? З чаго лепш пачаць і чаму? Што трэба ўзяць з сабой “у дарогу”?</td> </tr> <tr> <td>Памылкам – не!</td> <td>На што звярнуць увагу? Якія памылкі я магу дапусціць? Ці патрэбна мне дапамога і якая?</td> </tr> </tbody> </table> <table border="1" data-bbox="204 1086 1452 1400"> <thead> <tr> <th>Прыёмы бягучага кантролю. Крытэрыі</th> <th>Балы</th> </tr> </thead> <tbody> <tr> <td>Даступнасць выкладу</td> <td>2</td> </tr> <tr> <td>Пісьменнасць</td> <td>2</td> </tr> <tr> <td>Правільнае маўленне</td> <td>2</td> </tr> <tr> <td>Поўны аб’ём</td> <td>2</td> </tr> <tr> <td>Паўната разумення матэрыялу</td> <td>2</td> </tr> </tbody> </table> <p>Для замацавання зробленага на сённяшніх занятках выканаем тэст.</p> <table border="1" data-bbox="210 1444 1436 1646"> <tr> <td data-bbox="210 1444 821 1646"> Перайдзіце па спасылцы. Выканайце тэставае заданне. </td> <td data-bbox="821 1444 1436 1646"> https://learningapps.org/11323856  </td> </tr> </table> | Прыёмы папярэдняга кантролю | | Мазгавы штурм | Што вы ведаеце па гэтай тэме? | Белыя плямы | Што б вы хацелі даведацца па гэтай тэме? Ці зможаце вы выканаць заданне? З якімі цяжкасцямі вы можаце сутыкнуцца? У чым іменна заключаецца цяжкасць? | Маршрутны ліст | Састаўце план работы. Якія пытанні неабходна разгледзець? З чаго лепш пачаць і чаму? Што трэба ўзяць з сабой “у дарогу”? | Памылкам – не! | На што звярнуць увагу? Якія памылкі я магу дапусціць? Ці патрэбна мне дапамога і якая? | Прыёмы бягучага кантролю. Крытэрыі | Балы | Даступнасць выкладу | 2 | Пісьменнасць | 2 | Правільнае маўленне | 2 | Поўны аб’ём | 2 | Паўната разумення матэрыялу | 2 | Перайдзіце па спасылцы. Выканайце тэставае заданне. | https://learningapps.org/11323856  |
| Прыёмы папярэдняга кантролю | | | | | | | | | | | | | | | | | | | | | | | | | |
| Мазгавы штурм | Што вы ведаеце па гэтай тэме? | | | | | | | | | | | | | | | | | | | | | | | | |
| Белыя плямы | Што б вы хацелі даведацца па гэтай тэме? Ці зможаце вы выканаць заданне? З якімі цяжкасцямі вы можаце сутыкнуцца? У чым іменна заключаецца цяжкасць? | | | | | | | | | | | | | | | | | | | | | | | | |
| Маршрутны ліст | Састаўце план работы. Якія пытанні неабходна разгледзець? З чаго лепш пачаць і чаму? Што трэба ўзяць з сабой “у дарогу”? | | | | | | | | | | | | | | | | | | | | | | | | |
| Памылкам – не! | На што звярнуць увагу? Якія памылкі я магу дапусціць? Ці патрэбна мне дапамога і якая? | | | | | | | | | | | | | | | | | | | | | | | | |
| Прыёмы бягучага кантролю. Крытэрыі | Балы | | | | | | | | | | | | | | | | | | | | | | | | |
| Даступнасць выкладу | 2 | | | | | | | | | | | | | | | | | | | | | | | | |
| Пісьменнасць | 2 | | | | | | | | | | | | | | | | | | | | | | | | |
| Правільнае маўленне | 2 | | | | | | | | | | | | | | | | | | | | | | | | |
| Поўны аб’ём | 2 | | | | | | | | | | | | | | | | | | | | | | | | |
| Паўната разумення матэрыялу | 2 | | | | | | | | | | | | | | | | | | | | | | | | |
| Перайдзіце па спасылцы. Выканайце тэставае заданне. | https://learningapps.org/11323856  | | | | | | | | | | | | | | | | | | | | | | | | |
| 5 | <p>Пры дапамозе вайбера адпраўце метадысту СМС-паведамленне, працягнуўшы выразы:</p> <ul style="list-style-type: none"> <input type="checkbox"/> Я навучыўся ... <input type="checkbox"/> На занятках самым складаным было ... <input type="checkbox"/> Сваёй працай на занятках я ... , таму што... | | | | | | | | | | | | | | | | | | | | | | | | |

Дзякуй за працу!